

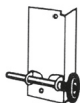
# STEEL ROLLERS

# ROULETTES EN ACIER

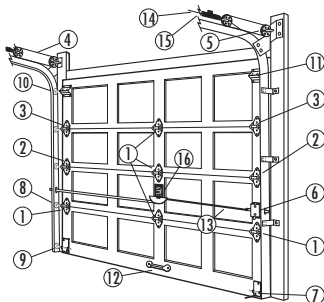
1. Unplug or disconnect any electric operator.
2. TO REPLACE BOTTOM ROLLER – Raise door to open position. Prop door up with a 2" x 4", cut to the proper length, or place a step ladder under the door so that the springs are in a relaxed position. Remove nuts and bolts from bottom fixture. Remove old roller, insert new roller and re install.
3. TO REPLACE HINGE ROLLER OR TOP FIXTURE ROLLER – Lower door to closed position and lock the door. Remove nuts and bolts from hinge or top fixture. Remove old roller, insert new roller and re-install.



















1. Débrancher tous raccords électriques.
2. POUR REMPLACER LES ROULETTES INFÉRIEURES – Lever la porte en position ouverte. Soutenir la porte levée à l'aide d'un 2" x 4", coupé à la bonne longueur ou placer une échelle sous la porte afin que les ressorts soient en position détendus. Enlever la vieille roulette, insérer une roulette neuve, puis remonter le tout.
3. POUR REMPLACER LES ROULETTES DE CHARNIÈRES OU LES ROULETTES DU SUPPORT DU HAUT – Baisser la porte complètement et verrouillez-la. Enlever écrous et boulons de la charnière ou du support du haut. Enlever la vieille roulette, insérer une roulette neuve, puis remonter le tout.

Rollers fit 2" track.



Les roulettes s'adaptent au rail de 2" de largeur.



	 SK7112 <b>4</b>	 SK7121 <b>8</b>	 SK7133 <b>12</b>	
 SK7101 <b>1</b>	 SK7113 SK7114 <b>5</b>	 SK7122 <b>9</b>	 SK7135 <b>13</b>	 SK7160 <b>16</b>
 SK7102 <b>2</b>	 SK7115 <b>6</b>	 SK7123 <b>10</b>	 SK7136 <b>14</b>	 SK278 <b>17</b>
 SK7103 <b>3</b>	 SK7130 <b>7</b>	 SK7132 <b>11</b>	 SK7153 to SK7159 <b>15</b>	 SKT9303 <b>18</b>

## SK7121

IDEAL SECURITY INC.  
 LASALLE, QC  
 PRESCOTT, ONT.  
 CORAOPOLIS, PA.  
[www.idealinc.com](http://www.idealinc.com)

MADE IN / FABRIQUÉ EN  
 CHINA / CHINE